

Gebruikers 2024

Bezoekers centrale	31 jan	28 feb	31 maart	30 april	31 mei	30 juni	31 juli	31 aug	30 sept	31 okt	30 nov	31 dec	Totaal	gem/mnd
2022	0	3.561	7.183	6.086	8.761	8.988	9.172	8.326	10.248	11.023	11.302	9.575	94.225	8.974
2023	11.226	6.723	9.795	9.477	9.845	10.592	9.392	9.168	11.005	12.273	12.260	9.704	121.460	10.562
2024	11.864	11.445	11.763	9.450	9.346	8.307	8.898	8.680	9.133	11.420	11.890	8.144	120.340	10.028

Bezoekers servicepunt Bergharen*

	Q3	Q4	Totaal
2024	42	109	151

Bezoekers centrale:

2022: januari februari geeft vertekend beeld vanwege sluiting voor werkzaamheden aan de verdiepingsvloer.

2024: Vanwege mankementen is er een nieuwe teller is geïnstalleerd op 1 mei. Deze meet het aantal bezoekers nauwkeuriger.

Bezoekers zijn zowel leden als niet-leden. Die laatste zijn bijvoorbeeld bezoekers van een Taalcafé; een lezing kunstgeschiedenis of een fotografie cursus; ouders/grootouders die hun (klein)kind voorlezen; taalmaatjes; scholieren die een werkstuk maken of een plek zoeken met wifi om te studeren; etc.

Bezoekers Bergharen:

Bezoekersaantal wordt handmatig geturfd en wordt pas vanaf het tweede halfjaar structureel bijgehouden. Tijdens de zomervakantie is de bibliotheek maar 1x per week open. Vanaf eind van het jaar worden tijdens openingstijden ook groepen die de bieb voor andere zaken dan uitleen bezoeken geturfd, zoals bezoekers Boekstartuurtje en Digihulp.

Leden totaal (incl kernen) 2024**Totaal**

Leeftijd	2021	2022	2023	2024	verschil tov 2023
0-1	195	269	259	276	17
2-3	256	344	439	486	47
4 t/m 12	2660	2763	2.807	2.908	101
13-16	2584	2489	2.529	2.601	72
17-18	594	548	572	511	-61
19-24	205	300	323	96	-227
25-34	127	128	135	90	-45
35-44	268	268	247	207	-40
45-54	420	392	364	303	-61
55-64	444	444	437	389	-48
65-74	516	492	486	480	-6
75+	418	454	489	500	11
Scholen	99	103	117	121	4
Totaal	8.786	8.994	9.204	8.968	-236

2024:

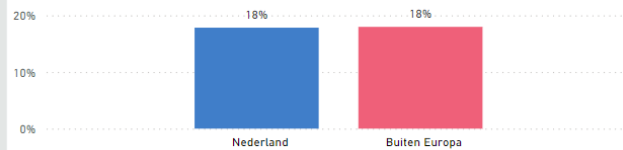
Het aantal jeugdleden stijgt. Er wordt veel geïnvesteerd in leesbevordering is samenwerking met diverse onderwijsinstellingen. Het abonnement voor leden t/m 18 jaar is gratis, conform Wsob. In de categorie 19-24-jarigen is een opschoonronde van inactieve leden gedaan. Het aantal leners van 25 jaar en ouder daalt. Onder andere door het opschonen van inactieve budgetabonnementen van volwassenen. Ook wordt het abonnementstarief en de kosten voor telaarigelden genoemd als reden om op te zeggen, ondanks servicemaatregelen zoals per maand betalen, een mail voordat de uitleendatum verstreken is en de mogelijkheid om met de Iguana-app te verlengen.

Onderstaande tabellen zijn afkomstig van het Dashboard Bibliotheekleden.

Het CBS heeft gegevens verzameld en gekoppeld aan de Basisregistratie Personen 2022, welke in het dashboard Bibliotheekleden worden getoond.

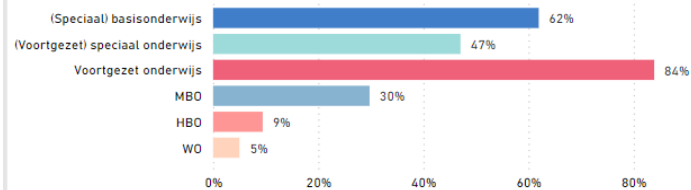
Hoe hoog is het lidmaatschapspercentage onder inwoners per herkomst in het werkgebied?

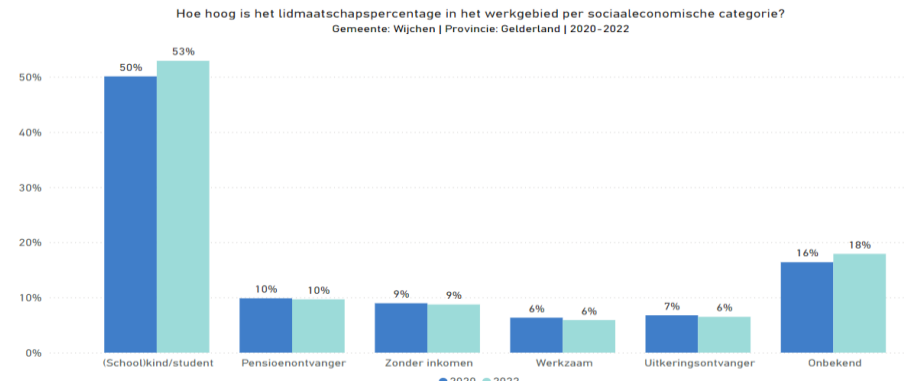
Gemeente: Wijchen | Provincie: Gelderland | 2022



Hoe hoog is het lidmaatschapspercentage in het werkgebied per actueel onderwijsniveau?

Gemeente: Wijchen | Provincie: Gelderland | 2022





Inwoners

Inwoners gemeente Wijchen 1-1-2025		bereik 2024
Leeftijd	aantal inwoners	
0-1	699	38,34%
2-3	739	67,39%
4 t/m 12	3.527	83,67%
13-16	1.922	131,74%
17-18	974	60,06%
19-24	2.870	13,31%
25-34	4.492	2,16%
35-44	4.723	4,38%
45-54	5.516	5,75%
55-64	6.486	6,00%
65-74	5.324	9,37%
75+	4.565	10,08%
Totaal	41.837	22,25%

Het komt, ondanks het gratis lidmaatschap voor jeugd, toch nog vaak voor dat ouders materialen voor alle kinderen in het gezin op 1 pas lenen. Dat vertekent het bereik.

Leerlingen Maaswaal college zijn allemaal lid via hun leerlingenpas, terwijl ze hun eigen pas niet opzeggen.

Collectie 2024

Boeken	2023	2024
Volwassen romans	14.958	14.754
Volwassen informatief	6.191	6.313
Jeugd leesboeken	21.247	22.578
Jeugd Informatief	7.033	7.439
Subtotaal	49.429	51.084

Audiovisueel	2023	2024
CD-ROM	7	5
DVD	1.012	717
Luisterboeken	278	171
Daisy-rom	69	51
Games	153	108
Subtotaal	1.519	1.052

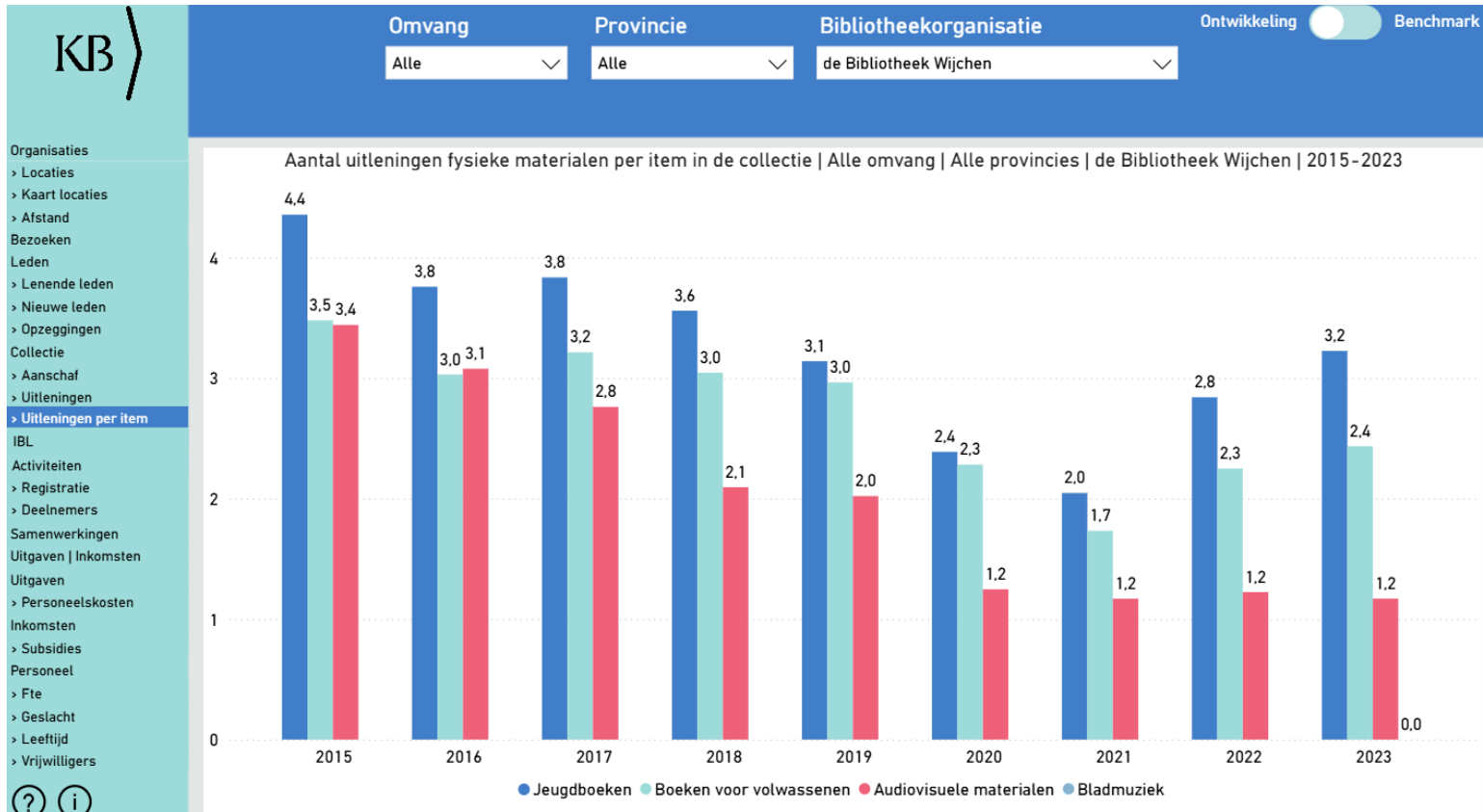
Totaal	2023	2024
Boeken	49.429	51.084
Audiovisueel	1.519	1.052
Totaal	50.948	52.136

Tijdschriften en kranten	2023	2024
Centrale Wijchen	67	64
Bergharen	15	3
Totaal	82	67

DVD collectie veroudert en wordt minder gebruikt. Daarom is deze in 2024 grondig gesaneerd. Dit collectieonderdeel loopt af, vanwege de groei van streamingdiensten.
Leesmapabonnement Bergharen is per juni 2024 vervallen, hiervoor kwamen enkele populaire tijdschriften in de plaats.

Bron: <https://www.bibliotheeknetwerk.nl/dashboard/dashboard-bibliotheekstatistiek>

In onderstaand schema zie je heel duidelijk hoe de uitleenfrequentie van materialen tussen 2015 en 2021 is gedaald. Vanaf 2022 is weer een stijging te zien.



Uitleningen 2024**Centrale**

Volwassenen	2021	2022	2023	2024
Romans	32.000	40.003	40.227	39.148
Informatief	7.035	9.432	9.868	9.187
Subtotaal	51.147	39.035	50.095	48.335

Jeugd	2021	2022	2023	2024
Leesboeken	52.089	69.176	75.738	76.875
Informatief	8.381	11.894	13.518	12.923
Subtotaal	71.454	60.470	89.256	89.798

Totaal Centrale	122.601	99.505	139.351	138.133
------------------------	----------------	---------------	----------------	----------------

Bergharen

Volwassenen	2021	2022	2023	2024
Romans	288	507	518	436
Informatief	22	49	54	50
Subtotaal	310	556	572	486

Jeugd	2021	2022	2023	2024
Leesboeken	384	453	495	591
Informatief	43	58	65	40
Subtotaal	427	511	560	631

Totaal Bergharen	737	1.067	1.132	1.117
-------------------------	------------	--------------	--------------	--------------

Overige materialen	2021	2022	2023	2024
Luisterboeken	370	315	257	135
Cd-rom	3	7	12	2
DVD/Blu-ray	1.543	1.523	1.189	852
Cd's	4	7	7	4
Daisy-rom	3	3	5	1
Games	226	254	275	197
Subtotaal	2.149	2.109	1.745	1.191

Totaal uitleningen, exclusief toptitels en tijdschriften

Totaal uitleningen	125.699	102.351	142.163	140.441
---------------------------	----------------	----------------	----------------	----------------

Totaal uitleningen plus verlengingen

	2021	2022	2023	2024
	219.254	230.642	246.302	245.990

Tijdschriften	2021	2022	2023	2024
Uitleningen	3.516	4.548	5.475	4.893
Incl. verlengingen	5.481	7.497	8.865	8.404

Toptitels (niet verlengbaar)

	2021	2022	2023	2024
Uitleningen	1.652	2.095	2.267	2.325

Aantal uitleningen inclusief verlengingen per inwoner (excl tijdschriften en toptitels)

	2021	2022	2023	2024
Wijchen	5,3	5,5	5,9	5,9

Aantal uitleningen inclusief verlengingen per lid (excl tijdschriften en toptitels)

	2021	2022	2023	2024
	25	25,7	26,8	27,4

Reserveringen

	2021	2022	2023	2024
	13.891	12.084	11.561	12.578

Digitale Lezerskrant

	2021	2022	2023	2024
Aantal gebruikers	805	840	946	980

Boekstart nieuwsbrief

	2021	2022	2023	2024
Aantal gebruikers	442	432	513	607

Nieuwsbrief leerkrachten Kans en Kleur

	2024
Aantal gebruikers	92

Nieuwsbrief Docenten Nederlands MWC en Pro

	2024
Aantal	38

Facebook

	2021	2022	2023	2024
Aantal volgers	1037	1099	1220	1263

Instagram

	2021	2022	2023	2024
Aantal volgers	546	572	630	692

Online Bibliotheek

	2021	2022	2023	2024
Geldige leden	931	1.092	1.247	1.545
Geldige leden Digital Only		51	56	63
Uitleningen e-books	12.097	11.228	10.689	11.394
Uitleningen luisterboeken	3.953	3.889	3.636	3.915

Boekendienst aan Huis

	2021	2022	2023	2024
deelnemers	12	15	19	13

Interessemails verstuurd

	2021	2022	2023	2024
	14.428	12.657	11.893	11.348

2024: de uitleencijfers bij volwassenen zijn iets gedaald ten opzichte van vorig jaar. In 2024 is een nieuw inrichtingsplan voor de centrale gemaakt, zodat de inrichting de dienstverlening beter ondersteunt. De collectie wordt bijvoorbeeld aantrekkelijker gepresenteerd. De uitvoering vindt plaats in 2025.

De cijfers voor de jeugd zijn wat gestegen. Basisschool Wingerd Bergharen maakt dagelijks gebruik van een jeugdcollectie van 400 exemplaren uit het servicepunt. De uitleningen hiervan worden niet geregistreerd. Dat geldt ook voor de scholen die de Bibliotheek op school hebben geïmplementeerd, behalve de Bibliotheek op school van Maaswaal college VMBO. Deze collectie staat in de bibliotheek Campuslaan waardoor die uitleningen wel geregistreerd worden met het bibliotheeksysteem en opgenomen zijn in deze statistieken.

Opvallend in de infographic hieronder is dat e-bookleners vooral literatuur lenen. In de fysieke bibliotheek wordt dit genre juist het minst uitgeleend.

E-BOOKS EN LUISTERBOEKEN IN 2024

In deze infographic staan de belangrijkste cijfers over het gebruik van e-books en luisterboeken in 2024 voor de Bibliotheek Wijchen

Bron: KB, Nationale Bibliotheek



Meest geleende e-books in 2024

- 1 **De Camino**
Anya Niewierrra
- 2 **Het bloemenmeisje**
Anya Niewierrra
- 3 **Vrij uitzicht**
Anya Niewierrra
- 4 **Ik kom hier nog op terug**
Rob van Essen
- 5 **Naar zachtheid en een warm omhelzen**
Adriaan van Dis

Geregistreerde accounts



Op 31 december waren er 1.545 accounts.

Leners



801 mensen leenden minimaal 1 e-book.

Uitleningen



Er werden in 2024 gemiddeld

902 e-books per maand uitgeleend.

Top 5 uitleningen e-books per genre



Literatuur
55%



Spanning
22%



Jeugd
11%



Informatief
8%

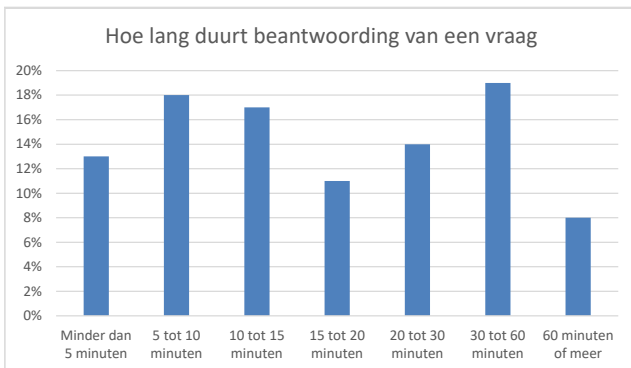


Biografie
2%

Luisterboeken



IDO (Informatiepunt Digitale Overheid) en overige vragen over digitale zaken



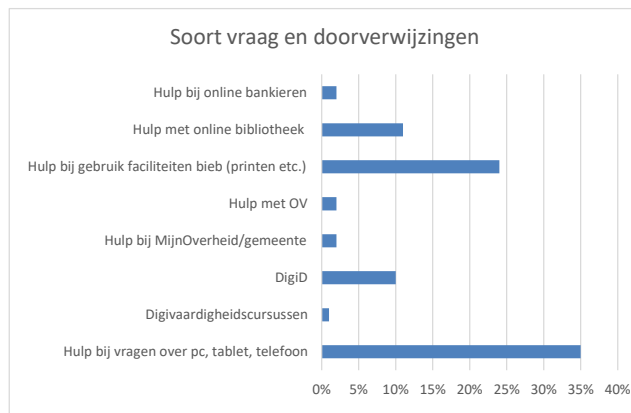
Er zijn in totaal 315 vragen van 215 bezoekers beantwoord in 2024. Een klant heeft vaak meerdere vragen.

Kanttekening: vragen gesteld tijdens Digihulp werden pas in de loop van 2024 geregistreerd.

De monitor is gedurende het jaar bijgesteld waardoor het aantal vragen per bezoeker niet goed uit het systeem te halen is.

Hoe lang bezig met een vraag

Minder dan 5 minuten	13%
5 tot 10 minuten	18%
10 tot 15 minuten	17%
15 tot 20 minuten	11%
20 tot 30 minuten	14%
30 tot 60 minuten	19%
60 minuten of meer	8%



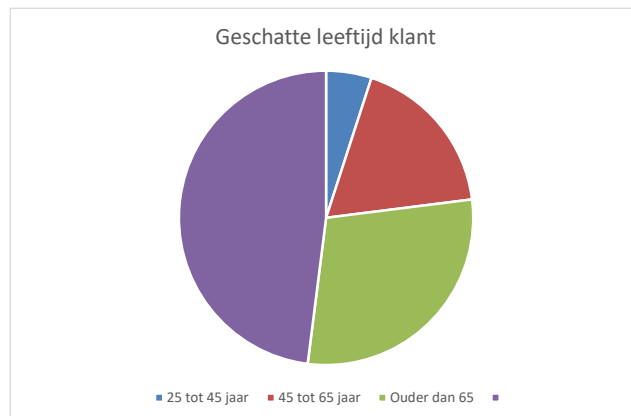
In de monitor worden ook vragen geturfd rondom de online bibliotheek en computer/printfaciliteiten in de bibliotheek. In het najaar zijn nieuwe pc's en printers voor publiek in gebruik genomen, waardoor er meer vragen over zijn geweest.

In het voorjaar is Single Sign On voor bibliotheekdienstverlening landelijk geïntroduceerd, hier waren in die maanden veel vragen over.

Vragen over gebruik pc/tablet en telefoon worden het vaakst gesteld.

Soort vraag en doorverwijzing

Hulp bij vragen over pc, tablet, telefoon	35%
Digivaardigheidscursussen	1%
DigiD	10%
Hulp bij MijnOverheid/gemeente	2%
Hulp met OV	2%
Hulp bij gebruik faciliteiten bieb (printen etc.)	24%
Hulp met online bibliotheek	11%
Hulp bij online bankieren	2%



Het overgrote deel van de vragen komt van 65-plussers.

Geschatte leeftijd klant

jonger dan 25	5%
25 tot 45 jaar	18%
45 tot 65 jaar	29%
Ouder dan 65	48%

Kernfuncties

Een activiteit: een fysieke openbare bijeenkomst, georganiseerd door een bibliotheek, waar meer dan 2 mensen aan hebben deelgenomen. Deelnemers kunnen zowel bibliotheekleden als niet-leden zijn. De activiteit hoeft niet in de bibliotheek te hebben plaatsgevonden, maar de bibliotheek moet wel (één van) de organiserende partij(en) zijn. Met activiteiten bedoelen wij openbare bijeenkomsten waar iedereen – al dan niet na inschrijving – aan kan deelnemen en waarin kennis en informatie wordt gedeeld en overgedragen. Activiteiten voor het primair en voortgezet onderwijs, zowel in de bibliotheek als op school, worden hierbij ook meegerekend, met uitzondering van klassikaal lenen. Digitale activiteiten worden buiten beschouwing gelaten. Ook het beschikbaar stellen van ruimte (zaalverhuur) voor besloten bijeenkomsten telt niet mee. N.B. Cursussen die worden aangeboden door de bibliotheek, worden per cursusdag of –bijeenkomst als één aparte activiteit meegeteld. Een wekelijkse cursus met 10 bijeenkomsten telt derhalve als 10 aparte activiteiten. Een tentoonstelling wordt – ongeacht de duur – meegeteld als 1 activiteit.

	totaal activiteiten 2024	totaal activiteiten 2023	totaal deelnemers 2024	totaal deelnemers 2023
Kennis en informatie	62	75	777	950
Educatie en ontwikkeling	493	597	5.192	4.992
Leesbevordering en kennismaking met literatuur	417	243	8.337	6.067
Ontmoeting en debat	2	0	400	0
Kunst en cultuur	304	250	2.990	2.631
Totaal	1.278	1.165	17.696	14.640

Er zijn geen Digiterkoursussen geweest in 2024. Ivm een personeelwisseling hebben er minder educatieve activiteiten op digitaal gebied plaatsgevonden. De activiteiten die er waren werden wel goed bezocht.

	aantal activiteiten 2024	aantal activiteiten 2023	aantal deelnemers 2024	aantal deelnemers 2023
Kennis en informatie				
Informatiebijeenkomsten voor volwassenen rondom het thema <u>juridisch</u>				
Informatiebijeenkomsten voor volwassenen rondom het thema <u>werk en sollicitatie</u>	1		3	
Informatiebijeenkomsten voor volwassenen rondom het thema <u>financieel</u>		1		35
Informatiebijeenkomsten voor volwassenen rondom het thema <u>gezondheid, zorg en welzijn</u>	20	20	234	445
Informatiebijeenkomsten voor volwassenen rondom religie, natuur, maatschappij, geschiedenis	4	1	56	10
Informatiebijeenkomsten voor volwassenen rondom het thema <u>duurzaamheid, klimaatverandering en energie</u>				
Overige activiteiten voor volwassenen	33	20	328	160
Bijeenkomsten rondom <u>inburgering en integratie</u>	1	2	10	20
Informatiebijeenkomsten voor <u>jeugd (tot 18 jaar)</u>	3	31	146	280
Totaal: Kennis en informatie	62	75	777	950

	aantal activiteiten 2024	aantal activiteiten 2023	aantal deelnemers 2024	aantal deelnemers 2023
Educatie en ontwikkeling				
Activiteiten op het gebied van digitale geletterdheid voor kinderen van 0 tot 4 jaar				
Activiteiten op het gebied van digitale geletterdheid voor het primair onderwijs (voor kinderen van 4 tot 12 jaar)		5		72
Activiteiten op het gebied van digitale geletterdheid voor het voortgezet onderwijs (voor kinderen van 12 tot 18 jaar)				
Informatie/training voor leerkrachten op gebied digitale geletterdheid		1		32
Naschoolse activiteiten op het gebied van informatievaardigheden en mediawijsheid voor kinderen van 4 tot 12 jaar	4	12	54	95
Naschoolse activiteiten op het gebied van informatievaardigheden en mediawijsheid voor kinderen van 12 tot 18 jaar		1		48
Activiteiten op het gebied van maken (bijvoorbeeld makerplaats- en fablab-activiteiten) voor <u>jeugd (0 tot 18 jaar)</u>	8	9	64	72
Activiteiten op het gebied van maken (bijvoorbeeld makerplaats- en fablab-activiteiten) voor <u>volwassenen</u>	1		20	
Activiteiten op het gebied van taalvaardigheid voor volwassenen (basisvaardigheden)	230	243	3720	3255
Activiteiten op het gebied van digitale vaardigheden voor volwassenen (basisvaardigheden)	250	326	1334	1418
Activiteiten op het gebied van cultuureducatie				
Overige activiteiten				
Totaal: Educatie en ontwikkeling	493	597	5192	4992

	aantal activiteiten 2024	aantal activiteiten 2023	aantal deelnemers 2024	aantal deelnemers 2023
Leesbevordering en kennismaking met literatuur				
Activiteiten op het gebied van leesbevordering en literatuur voor kinderen van 0 tot 4 jaar	130	99	2351	2085
Activiteiten op het gebied van leesbevordering en literatuur voor het primair onderwijs (voor kinderen van 4 tot 12 jaar)	222	98	4533	2894
Activiteiten op het gebied van leesbevordering en literatuur voor het voortgezet onderwijs (voor kinderen van 12 tot 18 jaar)	3	9	60	21
Informatie/training voor leerkrachten op het gebied van leesbevordering	8		160	
Naschoolse activiteiten op het gebied van leesbevordering en literatuur voor kinderen van 4 tot 12 jaar	1	2	36	450
Naschoolse activiteiten op het gebied van leesbevordering en literatuur voor kinderen van 12 tot 18 jaar				
Bijeenkomsten leesclubs voor volwassenen	30	30	312	308
Schrijversbezoeken, boekpresentaties	1	2	40	57
Andere activiteiten op het gebied van leesbevordering en literatuur voor volwassenen (bijvoorbeeld voorleesactiviteiten, dictees)	1	1	30	12
Overige activiteiten	21	2	815	240
Totaal: Leesbevordering en kennismaking met literatuur	417	243	8337	6067

Ontmoeting en debat	
Informele activiteiten met ontmoeting als doel, zoals inloopkoffie	1
Informele activiteiten met debat als doel (bijvoorbeeld themacafé)	
Georganiseerde discussies/debat rondom de verkiezingen	1
Georganiseerde discussies over andere maatschappelijke thema's	
Overige activiteiten	1
Totaal: Ontmoeting en debat	2

aantal activiteiten 2024	aantal activiteiten 2023
	1
1	
1	
2	1

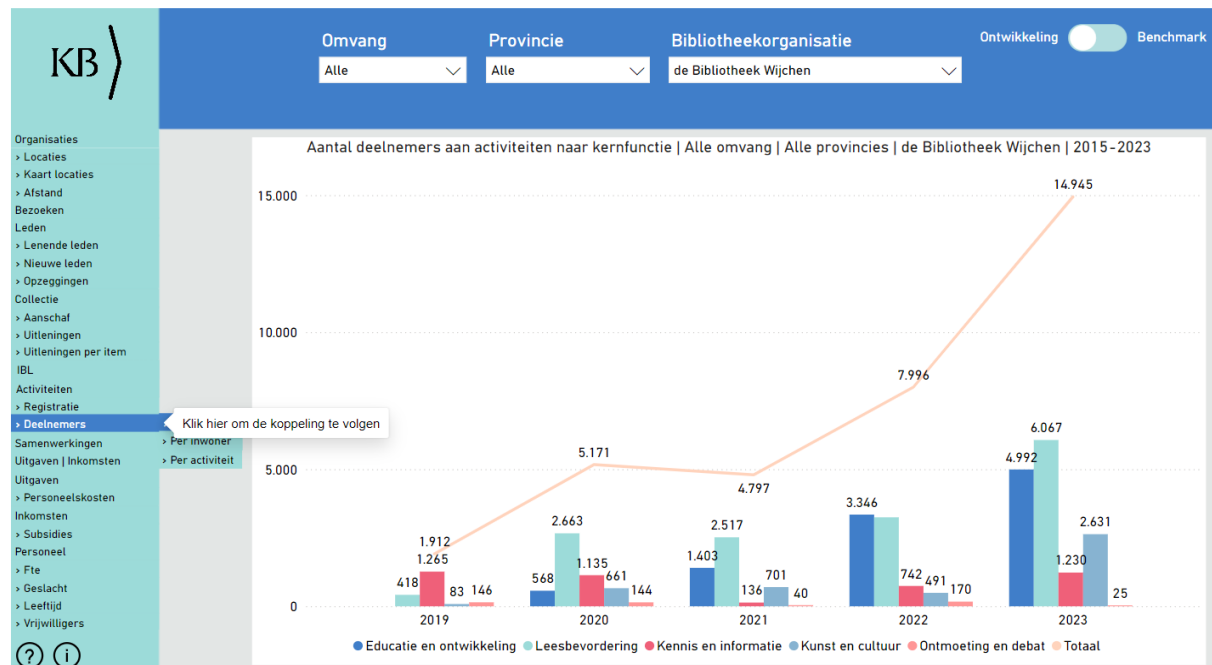
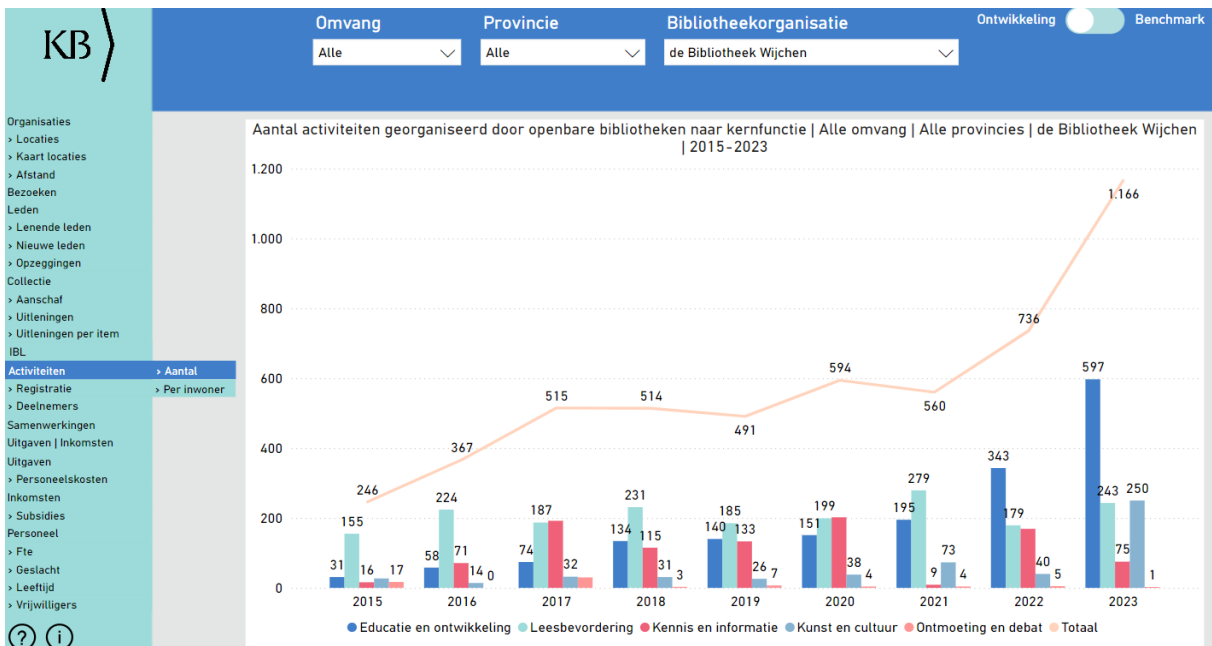
aantal deelnemers 2024	aantal deelnemers 2023
	25
12	
400	
412	25

Kunst en cultuur	
Cursussen / workshops	285
Lezingen	3
Exposities/tentoonstellingen	8
Filmvertoningen	2
Theatervoorstellingen	2
Concerten / muzikale voorstellingen	4
Open podium / (bijeenkomsten waarop lokaal talent zich kan presenteren)	
Kunstroute/atelierroute/stadswandeling	1
Overige activiteiten	
Totaal Kunst en cultuur	304

aantal activiteiten 2024	aantal activiteiten 2023
285	203
3	9
8	10
2	2
2	4
4	21
	1
304	250

aantal deelnemers 2024	aantal deelnemers 2023
2506	1774
63	193
25	50
200	285
196	301
	28
2990	2631

bron: <https://www.bibliotheeknetwerk.nl/dashboard/dashboard-bibliotheekstatistiek>



BiebPanel

Rapportage Deep dive 2 - 2024

Resultaten onderzoek Digitaal Burgerschap
November 2024

Samenvatting - gedrag en kennis

Hoe staat het met participatie aan de samenleving en digitale vaardigheden?

De gemiddelde Nederlander van 16 tot 80 jaar doet vooral mee aan samenleving in de vorm van het volgen van het nieuws en op het gebied van politiek. Wat betreft digitale vaardigheden ziet men zichzelf vooral als kundig in het online informatie vinden, de online omgang met anderen en het gebruiken van digitale apps. De kennisbehoefte van de gemiddelde Nederlander is het grootst als het gaat om digitale veiligheid (zoals herkennen van AI & oplichting) en technische ontwikkelingen (zoals omgaan met AI). Mensen met een bovengemiddelde digitale vaardigheid hebben over het geheel genomen een grotere leerbehoefte als het gaat om meedoen aan de digitale samenleving.

Participatie	Digitale vaardigheden	Waarover wil men leren?
<p>Het nieuws volgen en stemmen zijn de meest voorkomende vormen van meedoen aan de samenleving</p> <ul style="list-style-type: none"> Verreweg de meeste mensen volgen het nieuws en ruim driekwart stemt (wel eens). De helft van de ondervraagde Nederlanders zegt (ook) over politiek te praten met anderen en zorgtaken op zich te nemen. Drie op de tien burgers doen een vorm van vrijwilligerswerk. De mate waarin mensen actief meedoen aan de samenleving hangt samen met leeftijd en opleidingsniveau (hoe hoger opgeleid, hoe hoger de participatie). Zie pagina 9 t/m 11 voor meer verschillen. 	<p>Het meest vaardig vindt men zichzelf in het (online) netjes omgaan met anderen, het online vinden van informatie en het gebruik van apps</p> <ul style="list-style-type: none"> Ook op het gebied van veilig internetgebruik schat men zichzelf redelijk hoog in, met een gemiddelde van 7,6. Net als bij participatie is er ook hier een duidelijk verband met leeftijd en met opleidingsniveau te zien. Overall beoordelen laag opgeleiden hun eigen digitale vaardigheden lager dan gemiddeld. De oudere leeftijdsgroep ziet zichzelf met name wat minder digitaal weerbaar als het gaat om het herkennen van digitale oplichting en AI en het kritisch beoordelen van online informatie. 	<p>Ruim de helft wil meer weten of leren over zaken die te maken hebben met <u>participatie</u></p> <ul style="list-style-type: none"> De meest interessante onderwerpen voor burgers om meer over te weten of leren zijn: de duiding van het nieuws, politiek, vrijwilligerswerk en het doen van meldingen over een probleem of gewenste verbetering in de wijk. <p>Als het gaat om digitale vaardigheden: driekwart wil de eigen vaardigheden vergroten</p> <ul style="list-style-type: none"> Bovenaan staat de behoefte om meer te leren over het omgaan met en herkennen van AI. Daarna volgen andere vaardigheden die met weerbaarheid te maken hebben: herkennen van digitale oplichting, veilig internetgebruik en kritisch kunnen beoordelen van online informatie. De interesse om hier meer van te weten is bij alle subgroepen ongeveer groot. We zien over het geheel genomen dat hoe digitaal vaardiger men is, hoe groter de leerbehoefte is.

Samenvatting - leren en plek

Hoe en waar wil men leren over meedoen aan de digitale samenleving

Een behoorlijk deel van de mensen (ruim de helft) hebben interesse in activiteiten of hulp die de bibliotheek zou kunnen aanbieden op het gebied van deelname aan de digitale samenleving; daar ligt duidelijk een kans voor de bibliotheken. Voor redelijk wat online zaken denkt men aan de bibliotheek om meer te leren over 'meedoen aan de digitale samenleving', vooral onveilig internetgebruik, online informatie vinden en herkennen van digitale oplichting. Favoriete leermethoden zijn filmpjes, iets lezen en een online cursus.

Hoe leren?	Waar leren?
<p>Leren via filmpjes en iets lezen zijn favoriet</p> <ul style="list-style-type: none"> De drie manieren waarop Nederlanders het liefst leren over zaken die gaan over meedoen aan de digitale samenleving zijn: <ol style="list-style-type: none"> Via een filmpje (37%) Door iets te lezen (33%) Een online cursus (24%) Leren via een filmpje is bij alle Nederlanders een geliefde manier, maar vooral onder jongeren erg populair (63%). Bij lager opgeleiden en 65-plussers zien we een iets andere top 3. Zij hebben relatief weinig behoefte aan een online cursus. Bij hen staat juist een 1-op-1 uitleg van een bekende in hun top 3. 	<p>Bibliotheek is voor de helft een logische plek om te leren over meedoen aan de digitale samenleving</p> <ul style="list-style-type: none"> Voor ruim de helft van de Nederlanders is de bibliotheek een plek waar ze aan denken bij het leren over meedoen aan de digitale samenleving. Het leren over de digitale samenleving wordt ook herkend als een (logische) taak van de bibliotheek. Verder wordt de bibliotheek gezien als dichtbij & toegankelijk en een plek waar je persoonlijke hulp kunt krijgen. Tegelijkertijd denkt bijna de helft (nog) niet aan de bibliotheek als het gaat om leren over de digitale samenleving. Toelichtingen die hierbij worden gegeven zijn: dat de bibliotheek voor hen niet in de buurt is, een 'offline' imago heeft en onbekend is wat de bibliotheek biedt (geen lid, bezoekt bibliotheek niet). <p>Ruim de helft heeft interesse in concrete activiteiten van de bibliotheek</p> <p>De activiteiten die het meest aanspreken zijn:</p> <ol style="list-style-type: none"> Workshop leren werken met AI (20%) Lezing over kansen / risico's AI (19%) Workshop tegen digitale oplichting (17%) Uitproberen nieuwe technieken (17%) Informatiebijeenkomst over nep nieuws of online oplichting (14%) <ul style="list-style-type: none"> De top 5 is in grote lijnen hetzelfde onder laag en hoger digitaal vaardige mensen. De interesse in een workshop of lezing over AI en het uitproberen van nieuwe technieken is hoger bij midden en hoog digitaalvaardigen.

Additionele krachten

	Aantal mensen	Aantal uren gezamenlijk per week (inschatting)		
BAH	3	2		
Gastvrouwen afdeling en receptie	34	135		
Gastvrouwen Bergharen	7	5		
Voorlezers	30	15		
Chauffeurs	2	1		
Expert	3	27		
Digitale dienstverlening	14	14		
Leesgroepleiding	4	3		
Activiteiten	6	2		
Totaal		204		
Re-integratie/werkervaringstrajecten	3	15		
Dagbestedingstrajecten	2	25		
Taalstage	5	19		
Totaal trajecten		59		
TOTAAL	113	263	is	7,3 fte

Doorgestroomd naar betaald werk mede dankzij de bij ons opgedane ervaring: 4 personen

Samenwerkingspartners

Bondgenootschap laaggeletterden Gelderland
BSO instellingen
Cultuurknooppunt Wijchen/Beuningen
De Bibliotheek Rivierenland
de Driestroom Wijchen
De Eerste Stap
de Tuinen van de Hagert
de Zandloper Bergharen
Evenementencommissie WijchenIs
Fair trade Wijchen
GGD Gelderland Zuid
Heerlijkheid t Vormer (ecologische boerderij)
Het Kinderdagpaleis
Historische Vereniging Tweestromenland
Ikke Ook
Kampvuurvertellingen
KBO Wijchen
Koninklijke Bibliotheek
Maaswaal College
MeerVoormekaar Wijchen
Museum Kasteel Wijchen
Natuur Wijchen
OBGZ
PRO college Wijchen
Rijnbrink
ROC Nijmegen
Samenwerkende Gelderse Bibliotheken
Scholen Kans en Kleur (allemaal)
Seniorweb
Sfeer van Willems
Sociaal Team Wijchen
speelOtheek Wijchen
Stichting Digisterker
Stichting Vluchtelingenwerk
Struin!
t Mozaïek Wijchen
Vereniging Openbare Bibliotheken
Voedselbank Wijchen en Beuningen
Werkorganisatie Druten/Wijchen
Wijchen Gezond
Wijkcentra
Wijwijchen.nl
Zorgcentrum de Meander
ZZG zorggroep